

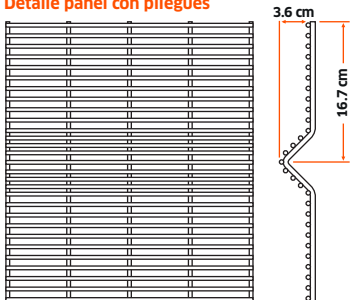
# REJA FORTE



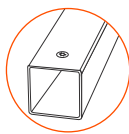
Es un sistema de enrejado diseñado con aberturas muy cerradas uniformemente distribuidas a lo largo del panel, haciéndolo impenetrable o escalable.



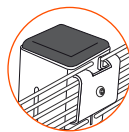
## Detalle panel con pliegues



## ACCESORIOS DE INSTALACIÓN



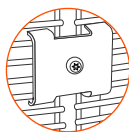
**Poste**  
Remache roscado  
Galvanizado exterior  
e interior



**Tapa**  
Polipropileno  
Resiste rayos UV




**Tornillos**  
De seguridad Torx  
inoxidables



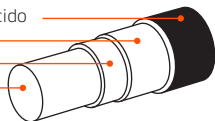
**Grapa metálica**

## Detalle panel plano



## ACABADO ESTÁNDAR

Poliéster Termoendurecido  
Capa de Circonio  
Capa de Zinc  
Acero



## GARANTÍA

1,000 horas de cámara salina según método ASTM B117.

## COLORES



## USOS

Perímetros en áreas judiciales o penales • Seguridad en instalaciones de gobierno o militares • Delimitación en zonas de almacenamiento • Áreas de seguridad extrema

## CARACTERÍSTICAS

Alambres galvanizados con protección de circonio y pintura de poliéster termoendurecido No Tóxica • Aberturas cerradas en panel plano o con pliegues • Electrosoldado uniforme en puntos de cruce

## VENTAJAS

Extremadamente complejo para cortar • Máxima firmeza estructural • Recubrimiento 100% libre de TGIC, plomo y COVs

## ESPECIFICACIONES DEL SISTEMA

Resistencia a la tensión de la varilla	70 ksi
Capa de zinc	90 grs/m <sup>2</sup> (valor mínimo)
Espesor de pinura	100 micras (promedio mínimo)

Diseños	Altura		Ancho		Calibre		Altura poste	
	m		m		cal.	mm	m	
Plegada	1.93		2.50		8	4	2.70	
	2.44		2.50		8	4	3.20	
Plana	1.00		2.50		8	4	1.50	
	2.00		2.50		8	4	2.70	
	2.50		2.50		8	4	3.20	
	3.00*		2.50		8	4	4.32	
	3.60*		2.50		8	4	4.92	

\*Estos diseños necesitan aditamentos especiales.

**NORMAS** A-641 | G-154 | NMX B-365 | B-507 | B-117

Para comprar este producto llama al  
**01 800 831 5700**

ventas@deacero.com

deacero.com

